



# 호서대학교 학위논문 dCollection 업로드 안내

호서대학교 중앙도서관  
통합서비스센터

The screenshot shows the Hoseo University Central Library website. The main navigation bar includes links for '연구·학습지원' (Research & Learning Support), 'Collection', '문화행사' (Cultural Events), '작석·시설' (Seating & Facilities), '서비스 신청·조회' (Service Application & Inquiry), '커뮤니티' (Community), and '도서관안내' (Library Guide). The '연구·학습지원' link is highlighted with a red box. Below this, the '학위논문제출' (Thesis Submission) icon is also highlighted with a red box. An orange arrow points from this icon to the '학위논문제출' page. The '학위논문제출' page features a welcome message and a button labeled '학위논문 온라인 제출 바로가기' (Go to Online Thesis Submission), which is also highlighted with a red box. The footer lists contact information for three locations: Asan, Cheonan, and Seoul.

① [hoseo.dcollection.net](http://hoseo.dcollection.net) 바로 접속 또는 ② 호서대학교 도서관 홈페이지 ([library.hoseo.ac.kr](http://library.hoseo.ac.kr)) 접속

→ 연구·학습지원 → 학위논문제출 → [학위논문 온라인 제출 바로가기](#)

호서대학교 dCollection

KOR ENG

로그인 ?

검색 브라우저 자료제출 FAQ

검색어를 입력해 주십시오. All Content 상세검색

학위논문제출 >>

Notice

- 2020년 8월 졸업예정자 학위논문 제출 안내
- 교차 사이트 스크리핑 방지 메시지 해결 방법
- 시스템 오류 수정에 따른 호스팅기관 작업 공지(7/16 18:00~18:00)
- 원문서버 용량 증설에 따른 시스템 작업 공지(7/7 18:00~18:00)
- 2020년 2월 학위 수여 논문 제출 안내
- 2020년 2월 학위논문 제출 안내

News Highlights

dCollection이란?



호서대학교 dCollection

제출자 로그인

아이디와 비밀번호를 입력하시고 로그인 해주십시오.

아이디

비밀번호

☐ 아이디 저장 ☒ 제출자 로그인인증

로그인

Copyright&copy: 2006 BY HOSEO UNIVERSITY. ALL RIGHTS RESERVED

## 2 dCollection 로그인\_제출자 인증

호서대학교 dCollection

**제출자 로그인**  
아이디와 비밀번호를 입력하시고 로그인 해주십시오.

아이디

비밀번호

☐ 아이디 저장 ☒ 제출자 로그인인증

호서대학교 dCollection

**제출자 로그인인증**  
인증을 위한 메일정보를 입력해주세요.

아이디

이름

메일주소

로그인

Copyright&copy; 2006 BY HOSEO UNIVERSITY. ALL RIGHTS RESERVED

- ★ 최초 1회 로그인하는 경우, **제출자 로그인 인증** 필수
- 아이디는 **학번**, 이름은 **본인이름** 입력
  - 메일주소는 **인증 URL을 확인할 수 있는 본인 메일** 입력

## 2 dCollection 로그인\_제출자 인증



### 호서대학교 dCollection

제출자인증이 요청되었습니다.  
입력 된 메일을 통해 인증메일이 발송되었으니 메일확인해주세요.

이동

입력한 메일에 발송된 인증 URL 클릭하여 비밀번호 설정

### dCollection 호서대학교 dCollection

제목

[dCollection] 인증 메일입니다.

내용

이 메일은 dCollection 계정 인증을 위한 메일입니다.  
인증을 완료하시려면 인증 URL을 클릭하시고 다음단계를 진행하  
\* 인증 요청 시점에서 24시간 내로 인증을 마쳐야하고, 만료되었

인증 URL

<https://hoseo.dcollection.net:443/authentication/confirm/20201SFGCXCmqSJkU4nSiuaDgPXnrqwK3ChqlwUpEAn>



### 호서대학교 dCollection



### 제출자 비밀번호 설정

비밀번호를 등록해주세요.

아이디 20201234

비밀번호

비밀번호확인

※ 영문,숫자,특수문자 조합으로 10~16자리

확인

### 3 학위논문 제출 전, 확인 사항

#### ★ 준비

- **논문 파일**: 인쇄본(Hard Copy)과 내용이 동일한 논문 파일로, 표지부터 참고문헌, 부록까지 모든 내용이 포함된 파일
- **참고문헌 파일**: 참고문헌만 수록된 파일

#### ★ 파일 형식

- **PDF 파일**만 업로드 가능

※ HWP 파일로 업로드할 경우, 오류 발생하여 제출되지 않습니다.

호서대학교 dCollection

검색 브라우저 **자료제출** 제출내역 FAQ

검색어를 입력해 주십시오.

학위논문제출 >>

Notice

2020년 8월 졸업예정자 학위논문 제출 안내

교차 사이트 스크립팅 방지 메시지 해결 방법

시스템 오류 수정에 따른 호스팅기관 작업 공지(7/16 18:00~)

원문서버 용량 증설에 따른 시스템 작업 공지(7/7 18:00~1...)

2020년 2월 학위 수여 논문 제출 안내

2020년 2월 학위논문 제출 안내

News Highlights

dCollection

제출안내

논문을 제출하기 위해서는 우선 제출자 인증 절차가 필요합니다. 제출자 인증을 완료한 이용자는 관리자가 지정한 Collection에 논문 제출이 가능합니다.

자료제출

자료제출 매뉴얼

제출단계

제출자 정보 > 메타정보 > 저작권동의 > 원문등록 > 제출확인

★ 업로드 컬렉션명: 2021년8월학위논문

※ 제출자에게 설정된 컬렉션이 1개일 경우에는 자동으로 컬렉션이 설정됩니다.

### 3 학위논문 제출\_(1)제출자 정보

#### ■ 개인정보 수집 및 이용에 대한 동의

##### 1. 개인정보의 수집·이용 목적

가. dCollection은 개인정보를 다음의 목적을 위해 처리합니다.

처리한 개인정보는 다음의 목적 이외의 용도로는 사용되지 않으며 이용 목적이 변경되는 경우에는 개인정보 보호법 제18조에 따라 별도의 동의를 받는 등 필요한 조치를 이행할 예정입니다.

① 논문 제출을 하기 위한 정보 및 제출 논문 사후 관리를 위해 개인정보를 처리합니다.

##### 2. 수집하는 개인정보의 항목

☒ 확인 및 동의합니다.

#### ■ 제출자 정보

아이디	20201234
이름	테스트
소속기관	호서대학교
신분	석사

#### ■ 제출자 연락처

도서관 이용자 정보에 등록된 연락처입니다. 연락처가 바뀌셨으면 수정하시기 바랍니다.

이 정보는 제출하신 논문과 관련된 연락을 위해서만 사용됩니다.

이 정보는 제출하신 논문과 관련된 연락을 위해서만 사용됩니다.

연락처	<input type="text" value="010-1234-1234"/> 예) 02-123-4567, 010-1234-5678 '-'를 포함해서 입력해주세요.
메일주소	<input type="text" value="test@hoseo.edu"/>

제출관련 문의는 학교 dcollection 담당자에게 문의 바랍니다.

다음 >

#### 〈제출자 정보를 확인하는 단계〉

✓ 입력된 제출자 정보 및 연락처 확인

✓ 연락처가 누락/변경된 경우, 직접 수정 가능

※ 해당 연락처는 논문 제출과 관련된 업무를 위해서만 사용됩니다.



### 3 학위논문 제출\_(2)메타정보

항목	내용	도움말
* 제목	논문 제목 입력(※ 제목 중간에 단어가 누락되지 않도록 주의)	표지의 논문제목을 입력합니다.
부제목	논문 부제목이 있을 경우, 입력	부제목을 입력합니다.
제목(제2언어)		제2언어로 제목을 입력합니다. 부제목이 있는 경우 [ ]으로 구분합니다. 예) Creative Mistranslation? : Adaptation as Violence
* 저자	본인 이름 입력	저자명을 한글로 입력하십시오
저자(제2언어)		저자명을 영문으로 입력하십시오
소속		저자의 소속기관
주제(키워드)	해당 논문을 나타내는 주제어 입력(예: 비대면서비스, 대학도서관, 공공도서관)	1개 이상의 주제어를 입력시에는 " "(실표)로 구분하여 추가합니다.
* 초록/요약	<div> <div>한국어 ▼</div> <div> <p>논문에 포함된 초록 입력 / 입력 후, 입력 언어 선택 / 초록이 2개 이상인 경우, 입력란 옆의 [추가] 버튼을 눌러 입력란 추가 가능</p> <div>추가</div> </div> </div>	본문에서 복사하여 입력합니다. 초록이 2개 이상인 경우 모두 입력하고 할록언어를 선택합니다
목차	논문의 목차 입력(단, 표, 그림 목차는 생략)	본문에서 복사하여 입력합니다. 표/그림 목차는 생략합니다.
* 발행기관	‘호서대학교 □□대학원’ 형식으로 입력	[소속대학교명과 대학원명]을 입력합니다. 예) 한국대학교 대학원, 한국대학교 교육대학원
지도교수		지도교수 성함을 입력하십시오
발행년도	2020	위아래 화살표로 선택하십시오

#### 〈논문에 대한 서지 정보를 입력하는 단계〉

- ✓ 논문에 대한 **정확한 서지정보 입력**
  - ✓ \* 는 필수 입력사항
  - ✓ **도움말을 참고**하여 정보 입력 바랍니다.
- ※ 입력된 정보는 서비스 시, 표출되므로 정확히 입력 바랍니다.

### 3 학위논문 제출\_(3)저작권동의

#### ■ 저작권

본인이 저작권 (석사·박사)학위논문에 대하여 다음과 같은 방법 및 조건으로 이용할 수 있도록 허락하고 동의합니다.

1. 저작물의 내용을 변경하지 않는 편집상 혹은 포맷상의 변경을 통한 복제 및 DB 구축을 허락함
2. 학술연구 목적의 서비스를 위해 인터넷을 포함한 정보통신망에 공개하여 저작물 일부 또는 전부의 전송, 배포 및 복제를 허락함
3. 저작물에 대한 이용 기간은 3년으로 하고 계약 종료 2개월 이내에 별도의 의사표시가 없는 경우 기간을 계속 연장함

☒ 동의 ☐ 비동의

※ 원문서비스 제공을 위해서는 저작권 동의를 해야 합니다.

#### ■ 라이선스(CCL : Creative Commons License)

☒ 적용 ☐ 비적용

- 저작물의 변경을 허락합니까?
- ☐ 예 ☒ 아니요 ☐ 예, 단 동일한 라이선스 적용

- 영리목적 이용을 허락합니까?
- ☐ 예 ☒ 아니요

■ 선택한 라이선스  
귀하는 [Creative Commons 저작자표사-비영리-변경금지 2.0 South Korea 라이선스](#)를 선택하였습니다.



▶ dCollection은 Creative Commons License(CCL)를 준수합니다.  
▶ CCL은 저작자 본인이 자신의 저작물을 다른 이용자가 자유롭게 이용할 수 있도록 허락하는 표준 약관입니다. CCL 마크가 부착된 저작물은 이용자가 이용 조건하에서 자유롭게 사용하고 배포할 수 있도록 도와줍니다.

#### ■ 원문서비스 게시일 제한 ☒ 해당없음 ☐ 설정

※ 특허, 영업비밀 등 별도 원문 게시일 설정이 필요한 경우 설정합니다.

제출관련 문의는 학교 dcollection 담당자에게 문의 바랍니다.

### 〈학위논문 서비스 동의 여부를 설정하는 단계〉

#### ✓ 저작권 동의 여부 설정

- 동의하면 일반 이용자에게 원문 서비스 됩니다.
- 동의하지 않을 경우, 해당 사유 기재 필수입니다.  
(동의하지 않더라도 관내보기가 허용될 수 있습니다.)

#### ✓ 특허 출원 등 이유로 인하여 필요 시,

원문서비스 시작일을 지정할 수 있습니다.

### 3 학위논문 제출\_ (3)저작권동의

라이선스(CCL) 설정 유형, 참고하세요!



저작자와 출처 등을 표시하면 영리  
목적의 이용이나 변경 및 2차 저작물  
작성을 포함한 자유이용 허락



저작자와 출처 등을 표시하면 영리 목적  
이용은 가능하나, 변경 및 2차 저작물  
작성은 허용하지 않음



저작자와 출처 등을 표시하면  
영리 목적 이용이나 2차 저작물 작성을  
포함한 자유이용 허락  
단, 2차 저작물에 원저작물에 적용된  
라이선스와 동일한 라이선스 적용



저작자와 출처 등을 표시하면  
저작물의 변경, 2차 저작물의 작성을  
포함한 자유이용 허락  
단, 영리 이용은 허용되지 않음



저작자와 출처 등을 표시하면 자유이용  
허락. 단, 영리 이용과 2차 저작물의  
작성은 허용되지 않음



저작자와 출처 등을 표시하면 저작물의  
변경, 2차 저작물의 작성을 포함한 자유  
이용 허락. 단, 영리 이용은 허용되지  
않고, 2차 저작물에 원저작물에 적용된  
라이선스와 동일한 라이선스 적용

## 학위논문 제출\_ (4)원문등록

**원문유형**    **문서**

• 문서 등록  
 .hwp, doc, ppt, pdf, txt 확장자 파일만 등록하세요.

**파일 선택**    선택된 파일 없음

**파일 선택**    선택된 파일 없음

**파일 선택**    선택된 파일 없음

---

• 참고문헌  
**참고문헌 등록** (\*원문에 포함되어있는 참고문헌 부분만 발췌하여 등록)

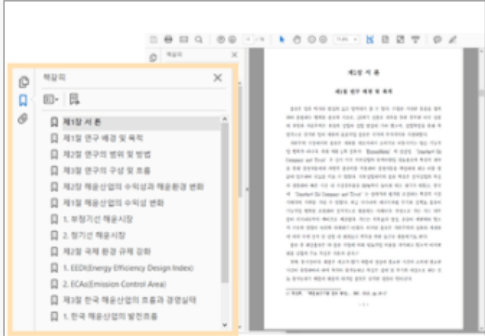
**파일 선택**    선택된 파일 없음

---

• 책갈피  
 시작 페이지 설정    **아라비아 숫자 입력**    ☐ 목차중보 변경    자동정렬    미리보기

본문이 시작되는 실제 쪽수를 입력합니다. 즉, 문서에서 본문의 쪽번호가 1쪽이지만, 제목, 목차 등을 포함한 실제 쪽수가 5쪽이라면 '5'를 입력하세요.

**목차와 각 목차별 페이지 입력 / 목차 입력 및 시작페이지 설정 후, '미리보기'를 클릭하여 책갈피 적용 확인 가능**  
 (※ 책갈피는 제출 논문 PDF파일의 목차를 눌러, 해당 페이지로 바로 이동할 수 있도록 지원하는 기능)






[목차(책갈피) 적용예시]

### 〈원문파일을 등록하는 단계〉

- ✓ 원문파일과 참고문헌 파일 업로드
- ✓ **PDF 파일**만 가능
- ✓ 책갈피: 목차 정보 입력
- ✓ 시작페이지 설정 = 실제 본문이 시작되는 페이지  
(표지, 목차 등 제외)

### 3 학위논문 제출\_ (5)제출확인

#### ■ 저작권 정보

저작권	동의
라이선스(CCL)	 저작자표시 (Attribution)  비영리 (Noncommercial)  변경금지 (No Derivative Works)

저작권동의 수정

#### ■ 관리정보

제출자정보	제출자정보	테스트(20201234)
	이메일	
	연락처	010-1234-1234
아이템정보	커뮤니티/컬렉션	학위논문 > futurenuri_Test 테스트
	제출일	2020-11-17 16:14:21
	아이템 상태	미완료

관리정보수정

제출관련 문익는 학교 dcollection 담당자에게 문의 바랍니다.

※ 제출하신 논문의 정보를 확인하신 후 반드시 [제출완료] 버튼을 눌러 제출을 완료하시기 바랍니다.

제출완료

〈입력정보를 최종 확인하는 단계〉

✓ 입력 정보를 최종 확인하고 제출완료 클릭

✓ 제출 완료 후, 수정이 불가능합니다.

제출 전, 입력정보 확인 바랍니다.

※ 부득이하게 수정해야 할 경우, 관리자에게 반송 요청

호서대학교 dCollection

KOR ENG

테스트님 환영합니다. 로그아웃

검색   브라우저   자료제출   **제출내역**   FAQ

🏠 > 제출내역

### 제출내역

총 1건

	커뮤니티/컬렉션	제목	저작권동의	논문상태
<input type="checkbox"/>	학위논문 > futurenuri_Test 테스트		동의	논문제출 접수완료

1

저작권동의서 출력   제출확인서 출력

개인공지   more >   my Q & A   more >

번호	제목	작성일
1	[제출완료]	2020-11-17

번호	제목	작성일
검색결과가 없습니다.		

### ✓ 논문 제출내역 및 상태 확인 가능

- 미완료: 최종 제출하지 않은 상태
- 논문제출 접수완료: 제출된 논문을 관리자가 처리중인 상태
- 논문제출 처리완료: 제출된 논문이 처리되어 서비스 되기 전 상태
- 서비스중: 제출된 논문이 서비스중인 상태(검색을 통해 논문 확인 가능)
- 재제출: 반송된 논문을 재제출 완료한 상태
- 반송: 관리자에 의해 논문이 반송된 상태(내용을 수정한 후 재제출 필요)

### ✓ 저작권동의서 및 제출확인서 출력 가능

(단, '논문제출 처리완료' 상태인 경우에만 출력 가능)

- ✓ dCollection 업로드 완료 후, 저작권동의서 출력 및 자필 서명
- ✓ 자필 서명한 저작권동의서 1부를 대학원 교학팀에 기간 내 제출  
(일정 및 기타 제출 서류 확인은 대학원 홈페이지 참고 바랍니다.)
- ✓ dCollection 입력 정보가 누락되거나 보완이 필요할 경우, 재업로드를 요청할 수 있습니다.